

1. Подготовка к участию в испытании

Прежде, чем подключиться к видеотрансляции нужно убедиться, что Ваше устройство соответствует следующим требованиям.

Требования:

1. Подключение к интернету.
2. Наличие динамика и микрофона.
3. Наличие Веб-камеры.
4. Установленное приложение Zoom. Ссылка для скачивания приложения Zoom: <https://zoom.us/support/down4j>

В данной инструкции описан способ установки и настройки Zoom перед началом видеотрасляции. Рекомендуется заранее подготовиться и установить данное приложение на Ваше устройство.

2. Подключение к видеотрансляции испытания

Если Ваше устройство соответствует всем требованиям, тогда нужно перейти к следующему шагу.

2.1 Вам на почту придёт письмо, в котором будет содержаться ссылка (под номером 1 на изображении) и пароль (номер 2 на изображении).

Иван Иванов приглашает вас на запланированную конференцию: Zoom.

Тема: Олимпиада


Время: 17 мая 2020 10:00 AM Москва

Подключиться к конференции Zoom

<https://us04web.zoom.us/j/79807940103?pwd=OUlpeG9SY1F..>

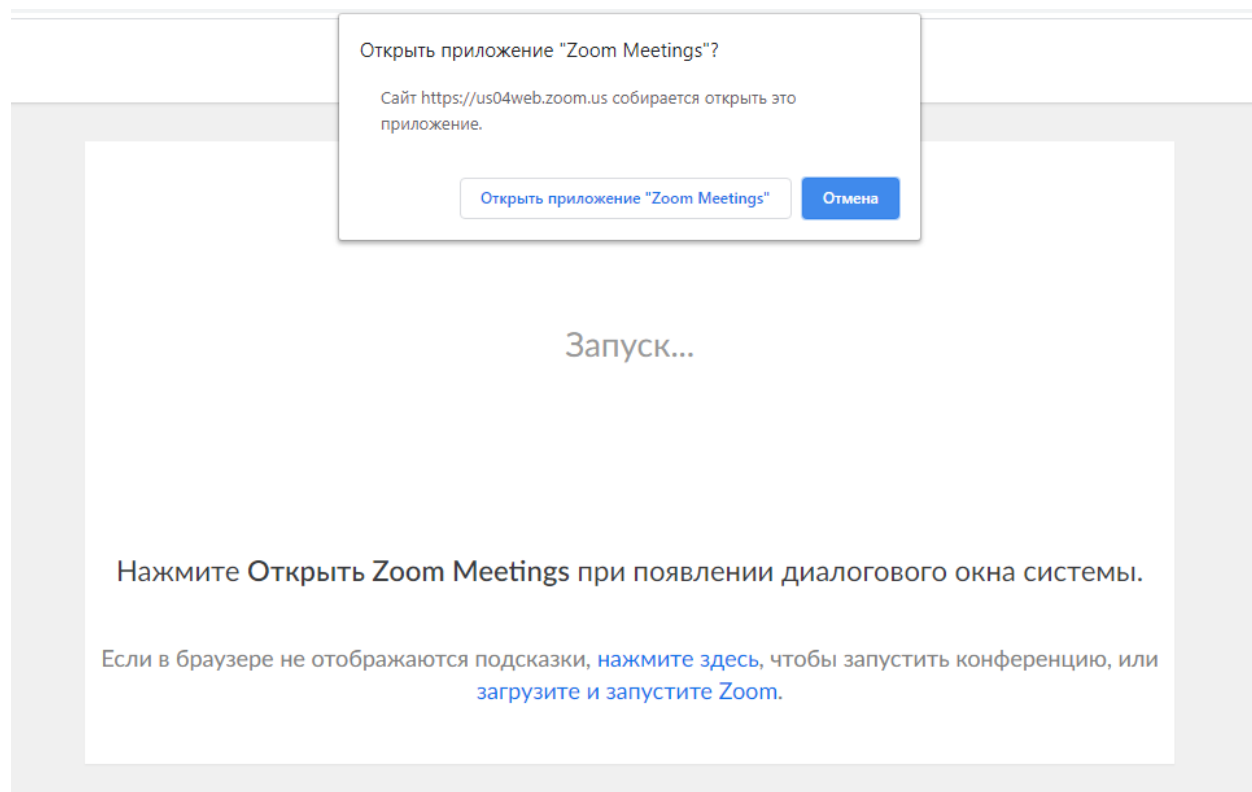
Идентификатор конференции: 798 0794 0103

Пароль: **6hktwb**

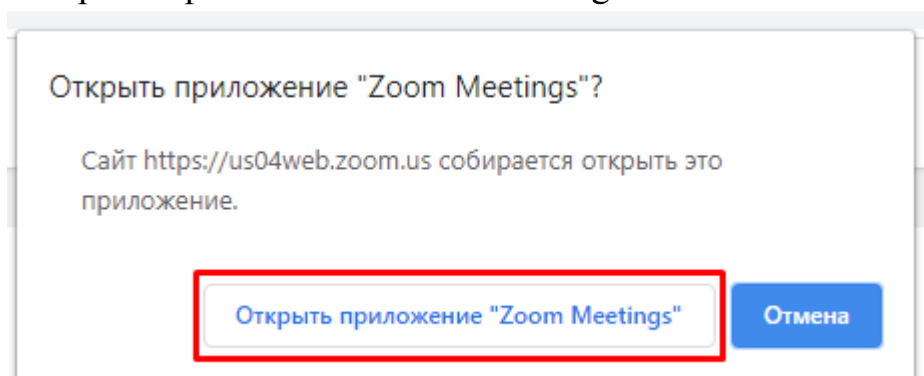


2.2 Для того, чтобы подключиться к видеотрансляции нужно:

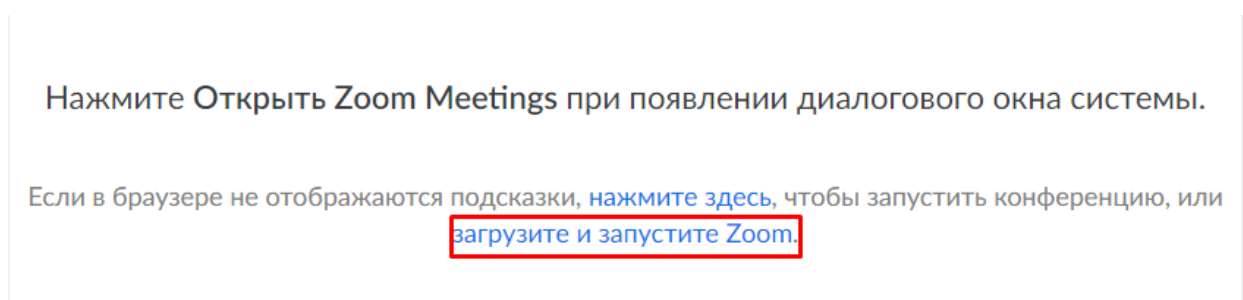
2.2.1 Нажать по ссылке в письме. Откроется страница как на изображении ниже:



2.2.1.1 Если Вы уже ранее загрузили приложение Zoom, тогда Вы можете нажать кнопку «Открыть приложение «Zoom Meetings»».

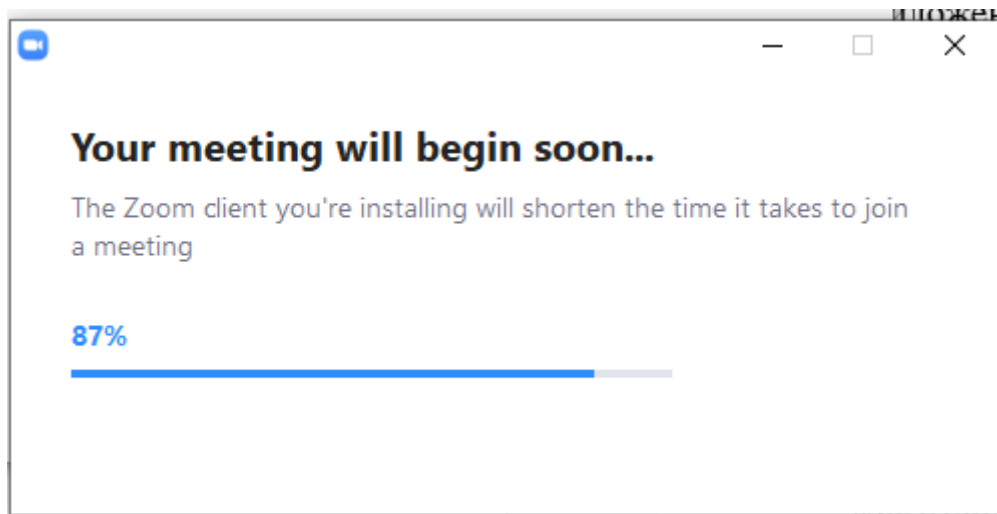


2.2.1.2 Если Вы не загрузили приложение Zoom ранее, тогда Вам нужно нажать кнопку «Загрузите и запустите Zoom».

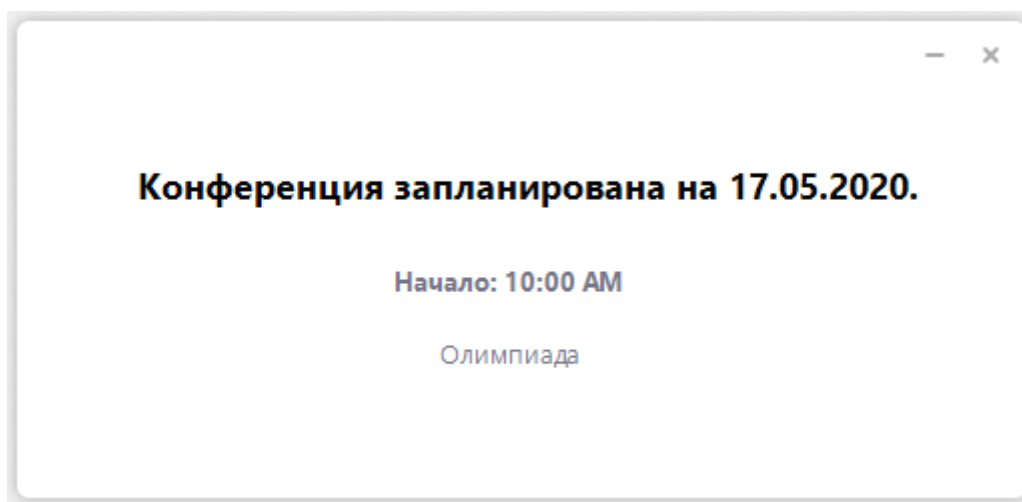


После этого начнётся загрузка файла приложения. Далее нужно перейти в папку, в которую Вы сохранили файл и установить его.

Появится следующее окно:




После того, как установка была завершена, появится следующее окно:

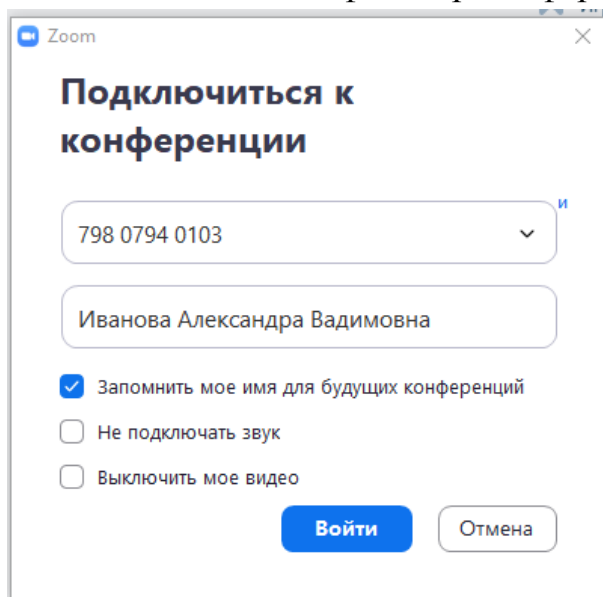


Если что-то пошло не так:

1. Нужно запустить приложение Zoom.
2. Появится вот такое окно:



3. Нажать кнопку «Войти в конференцию».
4. Ввести идентификатор конференции и свои ФИО полностью.



Zoom

Подключиться к конференции

798 0794 0103

Иванова Александра Вадимовна

Запомнить мое имя для будущих конференций

Не подключать звук

Выключить мое видео

Войти Отмена

Идентификатор конференции есть в письме:

Иван Иванов приглашает вас на запланированную конференцию: Zoom.

Тема: Олимпиада

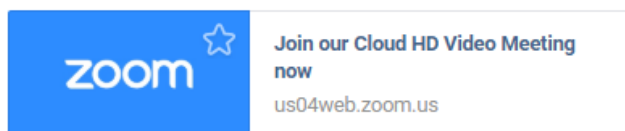
Время: 17 мая 2020 10:00 AM Москва

Подключиться к конференции Zoom

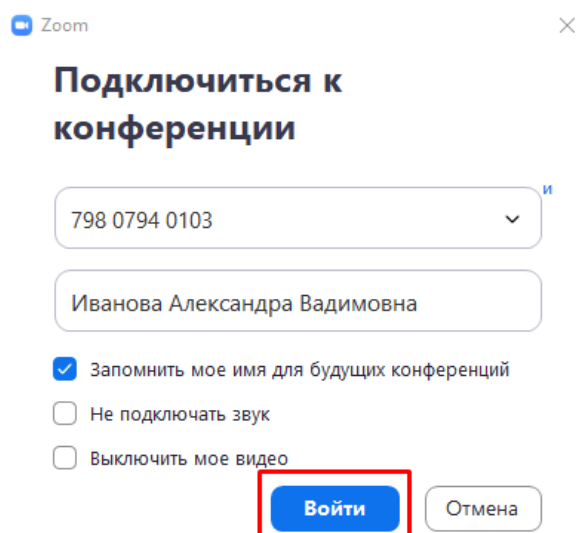
<https://us04web.zoom.us/j/79807940103?pwd=OUlpeG9SY1F..>

Идентификатор конференции: 798 0794 0103

Пароль: 6hkfwb



5. Нажимаем кнопку «Войти».



Zoom

Подключиться к конференции

798 0794 0103

Иванова Александра Вадимовна

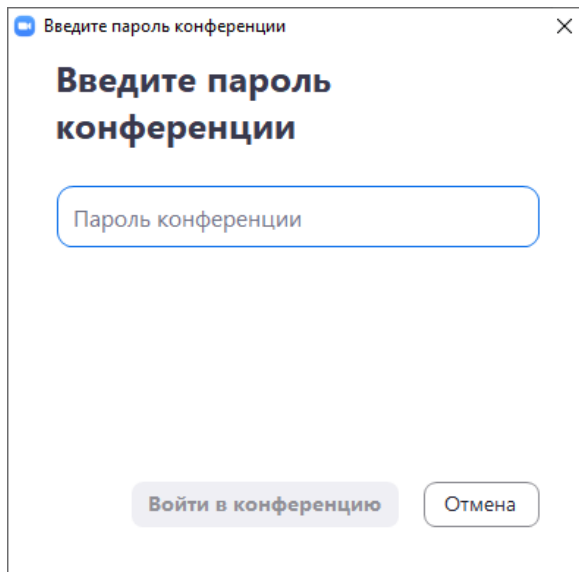
Запомнить мое имя для будущих конференций

Не подключать звук

Выключить мое видео

Войти Отмена

6. Вводим пароль конференции из письма (первое изображение, под цифрой 2).



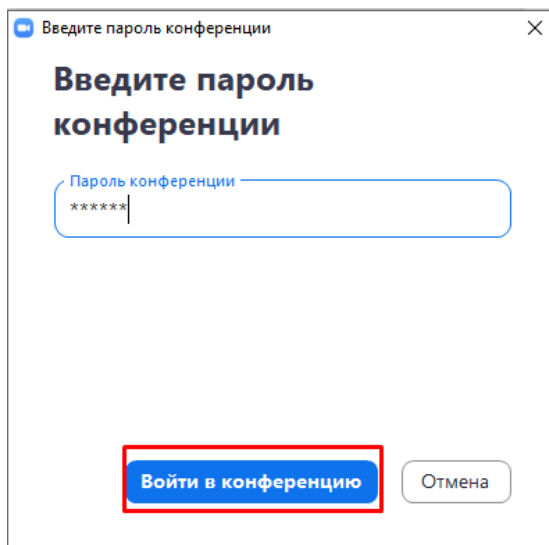
Введите пароль конференции

Введите пароль конференции

Пароль конференции

Войти в конференцию Отмена

7. Нажимаем кнопку «Войти в конференцию»:



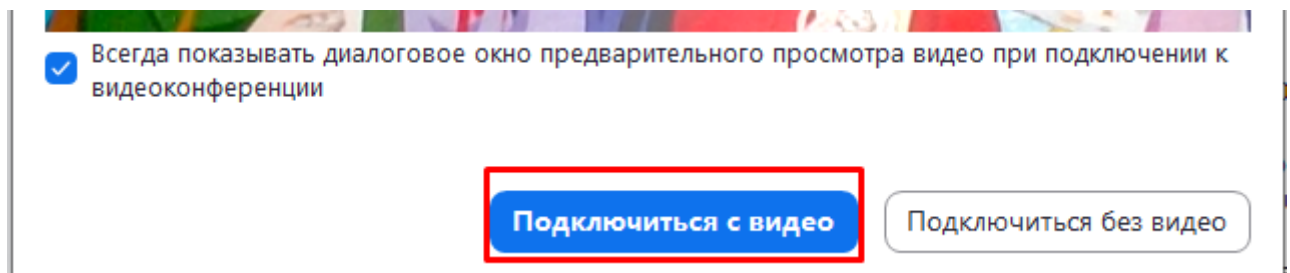
Введите пароль конференции

Введите пароль конференции

Пароль конференции

Войти в конференцию Отмена

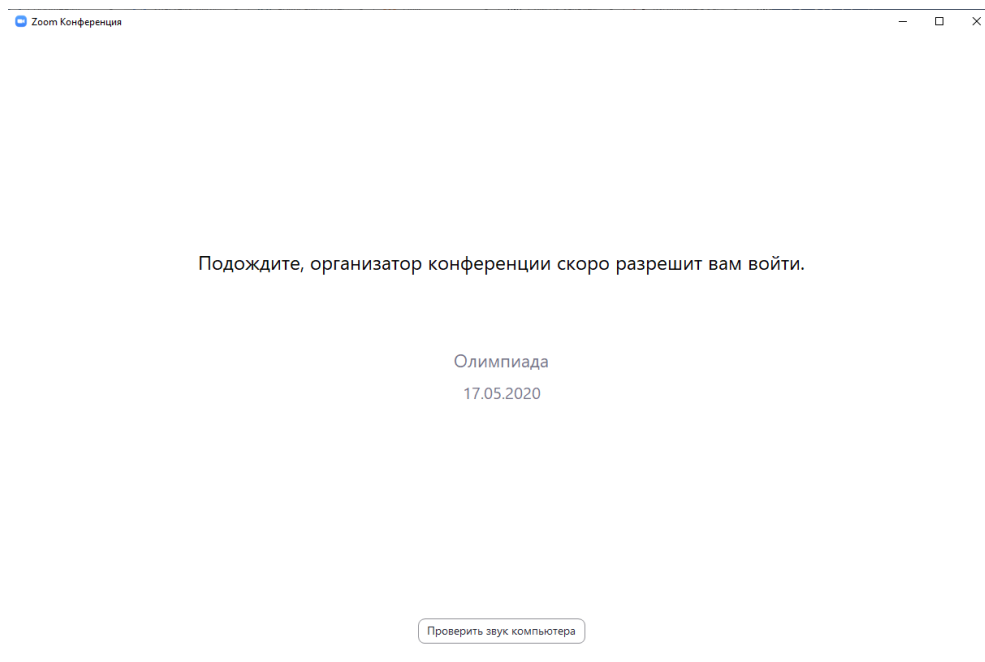
8. Откроется окно проверки веб-камеры, проверьте, всё ли работает корректно. Если всё в порядке, то нужно нажать кнопку «Подключиться с видео»:



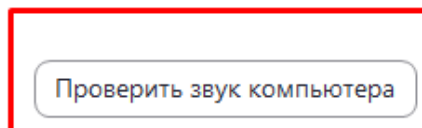
Всегда показывать диалоговое окно предварительного просмотра видео при подключении к видеоконференции

Подключиться с видео Подключиться без видео

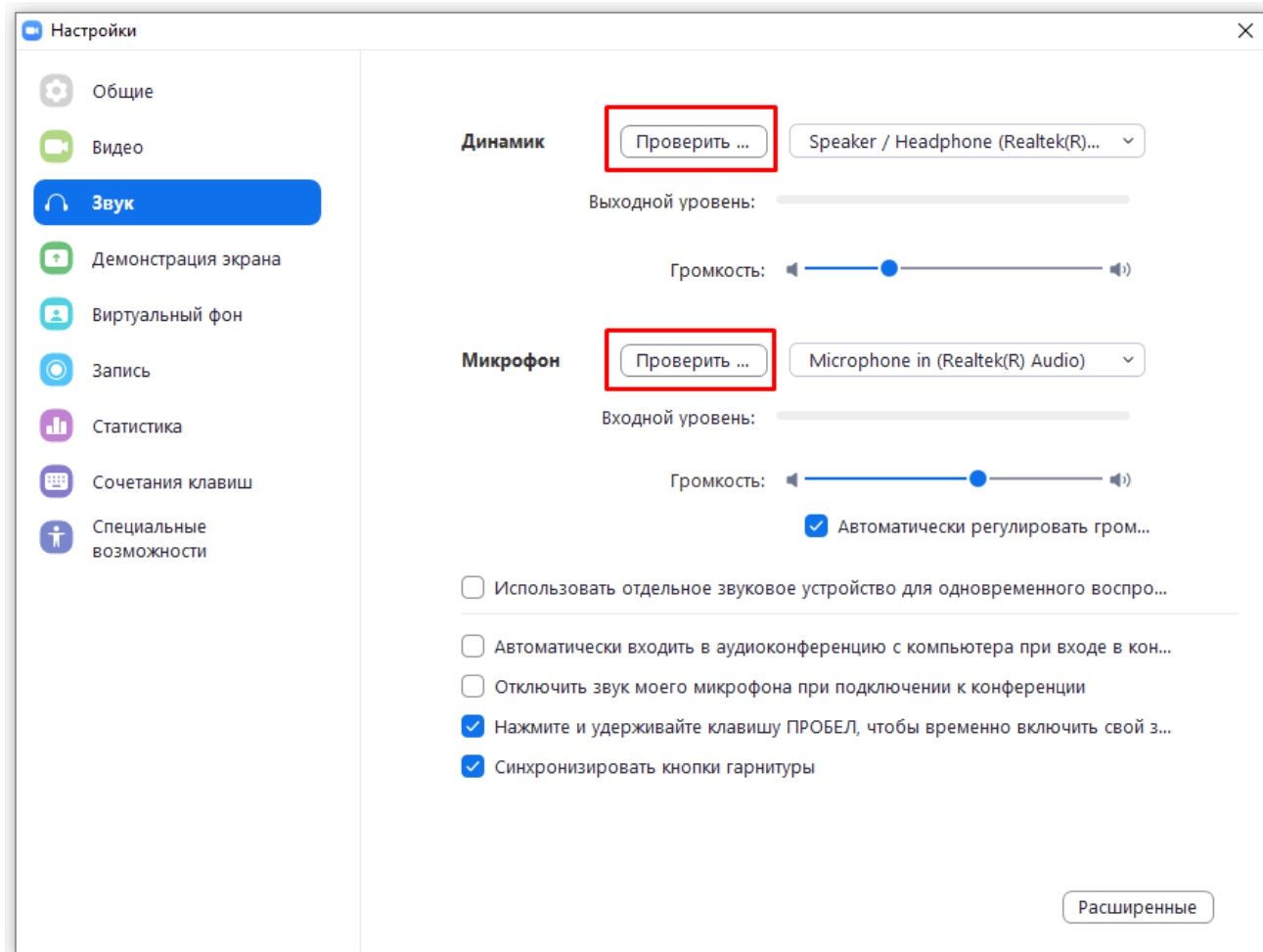
9. Далее откроется следующее окно:



10. Нажимаем кнопку «Проверить звук компьютера».

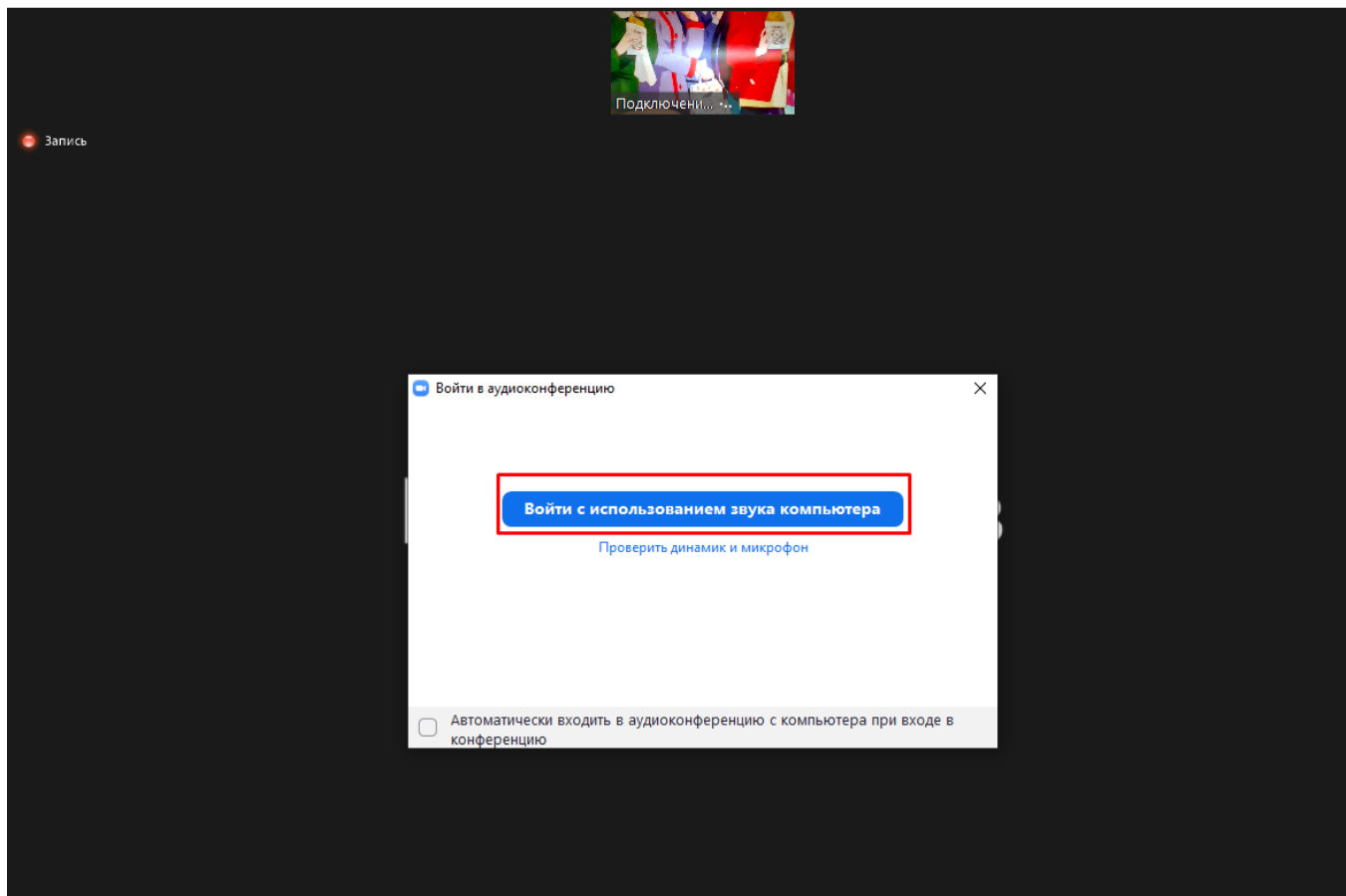


11. Нужно нажать на кнопки «Проверить» и проверить звук из динамиков и микрофона. Для окончания проверки нажать «Стоп».



Начало конференции:

Когда конференция начнётся, перед Вами появится окно, как на изображении ниже. Нужно нажать кнопку «Войти с использованием звука компьютера».



Далее экран примет следующий вид:

1. Сверху изображение с Вашей веб-камеры.
2. По центру имя проверяющего.

Иванова Алекс...

Запись

Иван Иванов



Выключить звук



Остановить видео



Участники 2



Чат



Демонстрация экрана



Запись



Реакции

Вы

По окончании конференции нужно нажать кнопку «Выйти» в правом нижнем углу:

